
INSTITUTO
PARA EL
FOMENTO Y LA
PROTECCIÓN
DE LAS ARTESANÍAS



ARTESANÍAS

INSTITUTO PARA EL FOMENTO Y LA
PROTECCIÓN DE LAS ARTESANÍAS

CRECIMIENTO Y DESARROLLO ECONÓMICO PARA LAS 8 REGIONES

Diagnóstico sobre la
situación y posición de las
mujeres.



▀ SITUACIÓN Y POSICIÓN DE LAS MUJERES EN LA ECONOMÍA.

La importancia de la mujer en la sociedad no sólo es resultado de su creciente incorporación a la fuerza laboral y la aportación que tiene a la economía familiar, esto se debe también al reconocimiento formal por parte de organismos internacionales y las autoridades gubernamentales de propiciar mecanismos que garanticen la igualdad sustantiva entre hombres y mujeres en los ámbitos públicos y privados.

Sin embargo, aun estamos lejos de cerrar esta brecha de desigualdad económica.

■ SITUACIÓN Y POSICIÓN DE LAS MUJERES EN LA ECONOMÍA.

- ❖ En México, únicamente 4 de cada 10 mujeres tienen o están en búsqueda de un empleo pagado.
- ❖ Por debajo de la media mundial y región latinoamericana el acceso de las mujeres a trabajos remunerados.

■ Datos de interés

- Oaxaca tiene una población de 4,132, 148 habitantes, de los cuales 52.2% son mujeres, de éstas 65.83% se considera indígena y 4.94% afrodescendiente.
- Las mujeres encabezan 29.5% de los hogares en la entidad; es decir, son jefas de familia.
- Con respecto a las actividades económicas, en la entidad 69.82% de la población no económicamente activa que se dedica a las labores del hogar son mujeres.
- En cuanto al trabajo no remunerado, es mayor el porcentaje de mujeres que realiza esta actividad (87.89%) con respecto a los hombres. (50.93%).







*Censo de población y vivienda 2020, INEGI.



Población de mujeres económicamente activas por regiones (INEGI, 2020)

REGIÓN	POBLACIÓN DE 12 AÑOS Y MÁS	TOTAL DE MUJERES ECONÓMICAMENTE ACTIVA	PORCENTAJE CON RESPECTO A LA POBLACIÓN POR REGIÓN	PORCENTAJE CON RESPECTO A LA POBLACIÓN TOTAL DE MUJERES PEA DE 12 Y MÁS
VALLES CENTRALES	512,284	260,198	50.79%	35.49%
ISTMO	264,880	127,271	48.05%	17.36%
PAPALOAPAN	194,933	85,451	43.84%	11.66%
MIXTECA	200,577	80,868	40.32%	11.03%
COSTA	234,316	93,576	39.94%	12.76%
SIERRA SUR	141,958	43,567	30.69%	5.94%
SIERRA NORTE	72,534	22,238	30.66%	3.03%
CAÑADA	80,745	19,956	24.71%	2.72%
TOTALES	1,702,227	733,125	43.07%	100.00%

Población de mujeres ocupadas por actividad económica en Oaxaca 2020.

SECTOR DE ACTIVIDAD ECONÓMICA ¹	POBLACIÓN DE MUJERES DE 12 AÑOS Y MÁS OCUPADA	% CON RESPECTO AL TOTAL DE CADA SECTOR, OCUPADO POR MUJERES	% CON RESPECTO AL TOTAL DE MUJERES DE 12 AÑOS Y MÁS OCUPADAS
 COMERCIO	145,469	57.0%	25.3%
 SERVICIOS TRANSPORTE, COMUNICACIÓN, PROFESIONALES, FINANCIEROS, SOCIALES, GOBIERNO Y OTROS	294,514	49.9%	51.1%
 MINERÍA, INDUSTRIAS MANUFACTURERAS, ELECTRICIDAD Y AGUA	78,874	46.8%	13.7%
 NO ESPECIFICADO	5,488	38.3%	1.0%
 AGRICULTURA, GANADERÍA, APROVECHAMIENTO FORESTAL, PESCA Y CAZA	48,462	12.3%	8.4%
 CONSTRUCCIÓN	3,172	2.2%	0.6%
TOTAL	575,979	38.6%	100%

¹ Corresponde al sector del Sistema de Clasificación Industrial de América del Norte (SCIAN-Hogares) 2018

* Datos del Censo de población y vivienda 2020, INEGI.

Condición de las Mujeres ocupadas de acuerdo con la situación del Trabajo en Oaxaca 2020.

POSICIÓN EN EL TRABAJO	MUJERES 12 AÑOS Y MÁS OCUPADA	% RESPECTO AL TOTAL DE MUJERES DE 12 AÑOS Y MÁS OCUPADA	% RESPECTO A LA POBLACIÓN TOTAL OCUPADA DEL ESTADO
 TRABAJADORAS ASALARIADAS	298,455	51.82%	19.10%
 TRABAJADORAS POR CUENTA PROPIA	210,064	36.47%	13.40%
 TRABAJADORAS SIN PAGO	53,567	9.30%	3.40%
 EMPLEADORAS	13,599	2.36%	0.90%
 NO ESPECIFICADO	294	0.05%	0%
TOTAL	575,979	100%	36.8%

* Datos del Censo de población y vivienda 2020, INEGI.

Población de 12 años y más NO económicamente activa que se dedica a los quehaceres de su hogar por región en Oaxaca 2020.

REGIÓN	POBLACIÓN DE 12 AÑOS Y MÁS NO ACTIVA QUE SE DEDICA A LOS QUEHACERES DEL HOGAR	POBLACIÓN DE MUJERES DE 12 AÑOS Y MÁS NO ACTIVA QUE SE DEDICA A LOS QUEHACERES DEL HOGAR	% CON RESPECTO AL TOTAL POR REGIÓN	% CON RESPECTO AL TOTAL DE MUJERES 12 AÑOS Y MÁS NO ACTIVA QUE SE DEDICA A LOS QUEHACERES DEL HOGAR
VALLES CENTRALES	158,441	151,324	95.51%	23.57%
SIERRA SUR	78,735	71,065	90.26%	11.07%
SIERRA NORTE	36,803	35,700	97.00%	5.56%
PAPALOAPAN	76,811	75,057	97.72%	11.69%
MIXTECA	84,786	79,115	93.31%	12.32%
ISTMO	89,091	86,455	97.04%	13.46%
COSTA	103,135	98,787	95.78%	15.38%
CAÑADA	45,783	44,600	97.42%	6.95%
TOTAL	673,585	642,103	95.33%	100%

- Datos del Censo de población y vivienda 2020, INEGI.
- Atlas de Género de Oaxaca.

■ PRINCIPALES OBSTACULOS PARA EL CRECIMIENTO Y DESARROLLO ECONÓMICO DE LAS MUJERES

- Factores culturales.
- Las cargas desproporcionadas de las tareas de cuidado recaen mayoritariamente en las mujeres.
- Falta de preparación académica.
- Falta de recursos para iniciar un negocio o fortalecer el que ya tiene.
- La falta de derechos sobre la tierra y herencia.

■ PRINCIPALES OBSTACULOS PARA EL CRECIMIENTO Y DESARROLLO ECONÓMICO DE LAS MUJERES

- Acceso a puestos directivos o jerarquicos.
- Acceso a la tecnología y a la información.
- Pandemia por la COVID-19

Propuestas para el crecimiento y desarrollo económico de las mujeres

Reducción de las brechas de desigualdad



ARTESANÍAS
INSTITUTO PARA EL FOMENTO Y LA
PROTECCIÓN DE LAS ARTESANÍAS

▀ PROPUESTAS

- Fomentar la corresponsabilidad en los hogares.
 - ampliar los permisos de paternidad.
 - Obligatorios e intransferibles.
- Sistema de cuidados.
- Promover alternativas de educación flexibles para mujeres.
- Impulso a carreras STEAM.

▀ PROPUESTAS

- Aumento en el capital humano de las mujeres.
- Ampliar y fortalecer las medidas sociales y jurídicas a favor de las mujeres.
- Promover acciones para que las mujeres ocupen mayores cargos de dirección.
- Inversión en Infraestructura con perspectiva de género.

▣ PROPUESTAS

- Generación constante de información con perspectiva de género.
- Promover el equilibrio entre trabajo y vida privada.

¡Gracias!



ARTESANÍAS

INSTITUTO PARA EL FOMENTO Y LA
PROTECCIÓN DE LAS ARTESANÍAS